

## Тематическая неделя «День победы!»

### 1. Уважаемые родители! Расскажите детям:

какой праздник отмечается в нашей стране 9 мая и почему он называется "День Победы"; о героях Великой Отечественной войны, рассмотрите иллюстрации в книгах.

ВСПОМНИТЕ, кто из ближайших родственников принимал участие в Великой Отечественной войне, рассмотрите иллюстрации в книжках, фотографии родственников.

### 2. ПОИГРАЙТЕ С ДЕТЬМИ:

#### Упражнение "Скажи по-другому"

(учимся подбирать синонимы).

Смелый - храбрый,

Отважный - ...

Геройский -.

#### 3. Упражнение "Скажи наоборот"

(учимся подбирать антонимы).

Смелый - трусливый.

Враг -.

Мир -.

#### 4. Предложите детям отгадать загадки:

Он поднимает в небеса

Свою стальную птицу.

Он видит горы и леса,

Воздушные границы.

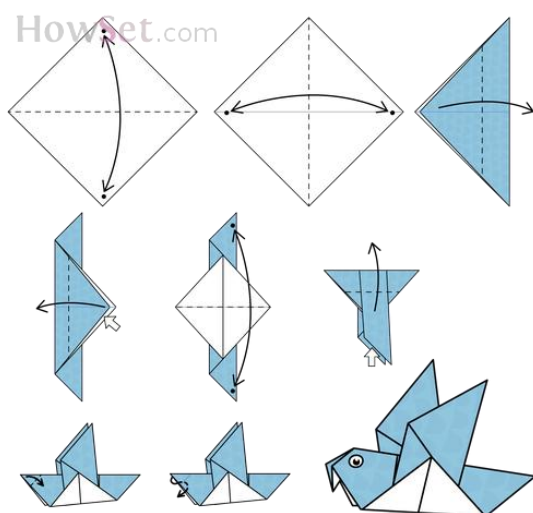
Зачем летит он в вышину?

Чтоб защищать свою страну! (Военный лётчик)

Он защищает рубежи

И рощу, и дубраву,  
Оберегает поле ржи,  
Далёкую заставу.  
И долг военного такой:  
Хранить покой и твой, и мой. (Пограничник)  
Его машина вся в броне,  
Как будто черепаха.  
Ведь на войне как на войне,  
Здесь не должно быть страха!  
Ствол орудийный впереди:  
Опасно! Враг не подходи.... (Танкист)  
Из ограды ствол торчит,  
Беспощадно он строчит.  
Кто догадлив, тот поймет  
То, что это (Пулемет)  
Нрав у злодейки буйный, злой,  
А прозывается ручной.  
Но совсем не виновата  
В этом грозная (Граната)

5. Предложите ребенку конструирование из бумаги «Голубь мира»



6. Поиграйте с ребенком в пальчиковую гимнастику

Майский праздник - (кулачок-ладошка попеременно)

День Победы, - (кулачок-ладошка попеременно)

Отмечает вся страна - (кулачок-ладошка попеременно)

Надевают наши деды - (сгибают-разгибают пальчики)

Боевые ордена. - (сгибают-разгибают пальчики)

7. Упражнение «Сосчитай до пяти»






Один храбрый солдат, два храбрых солдата ... .... пять храбрых солдат-

Одна золотая медаль - Один красивый обелиск –

8. Помогите пограничнику с собакой дойти до пункта назначения.



9. Предложите ребенку обвести правильные ответы

					
<b>3</b>	<b>4</b>	<b>1</b>	<b>2</b>	<b>4</b>	<b>5</b>
 			 <p>Линкор «Марат»</p>		
 			 <p>Линкор «Парижская коммуна»</p>		
 			 <p>Крейсер «Молотов»</p>		
<b>5</b>	<b>4</b>	<b>1</b>	<b>7</b>	<b>4</b>	<b>3</b>